

・スマートフォンとクーポンコード(8桁)をご用意いただき、下記の手順に沿ってお買い求めください。

スマートフォンで名古屋アンパンマンミュージアムのホームページに入り、日付指定WEBチケット購入のページからスタート



・1人(1歳以上)に対して1つのクーポンコードが必要です。クーポンコードは1回限り有効。

・ご購入は1回の決済につき5枚までとなります。※5枚を超える分は、再度ご購入をお願いします

・来場希望日が売切れの場合はご購入できません。※来場希望日の7日前15時より販売

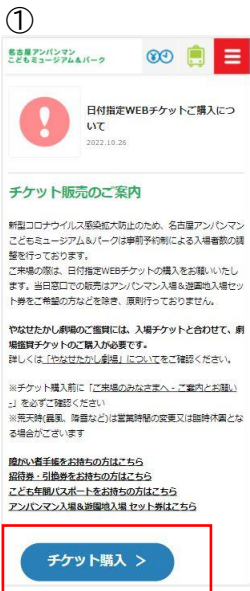
・電子チケットに表示される日付でのみ有効です。

・補助の対象とはなりません、入場チケットと合わせて「やなせたかし劇場」の鑑賞チケットのご購入も可能です。※1日3回公演 公演ごとに予定販売枚数に達し次第売切れ

・ご購入後の日付の変更、キャンセルはできません。

・ご購入、表示には通信が必ず必要となります。※通信費はお客様負担となります

## ※下記スマートフォンの画面はイメージです




【名古屋アンパンマンミュージアムHP】日付指定WEBチケットページより「チケット購入」をタップ



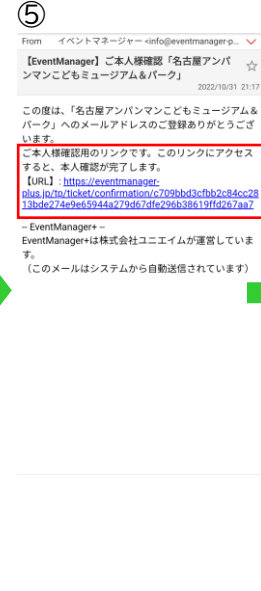
【日付指定WEBチケットページ】利用方法や注意文言をご確認いただき、一番下にある「購入はこちら」をタップ



【日付指定WEBチケットページ】チケットを受け取るメールアドレスを入力して、「確認メールを送信」をタップ



【日付指定WEBチケットページ】自動返信メールが配信されます



【ご本人確認】届いたメール内の本人確認URLをタップ



お住まいの都道府県の入力をお願いします

【本人登録ページ】パスワード・氏名・電話番号を登録 ※マイページのパスワードです 英数6文字以上



【チケット選択ページ】カレンダーにてご希望の日程を選択 ※この画面で「やなせたかし劇場」の空席状況を確認できます



⑧



【チケット選択ページ】  
ご希望のチケット券種(枚数)を選択

※クーポンコードを使用しない方のチケット購入がある場合は、ここでまとめて入力

⑨



【チケット選択ページ】  
クーポンコードを入力

⑩



【チケット選択ページ】  
購入予定の全チケット券種(枚数)が表示されます  
クーポンコードを使用する各チケットにコードを入力して「確定」をタップ

※クーポンコードを使用しないチケットには何も入力しないでください

⑪



【チケット選択ページ】  
赤枠内にクーポンコード適用後の合計金額が反映されます

⑫



【支払い方法選択】  
○クレジットカード決済  
○PayPay決済  
○あと払いペイディ

支払い方法を選択  
クレジットカードの場合は情報を入力  
「購入する」をタップする

⑬



【購入完了ページ】  
このページからチケット表示可能  
※領収書の発行が可能

⑭



【電子チケット】  
複数枚を購入している場合はスワイプにて表示が可能

⑮



【やなせたかし劇場のチケット購入】

「やなせたかし劇場」の鑑賞には鑑賞チケット500円(1歳以上1人につき)が別途必要です  
来場日に空席がある場合は「鑑賞チケット」を購入することができます  
赤枠ボタンからお買い求めください  
補助の対象とはなりませんので、ご了承ください

